
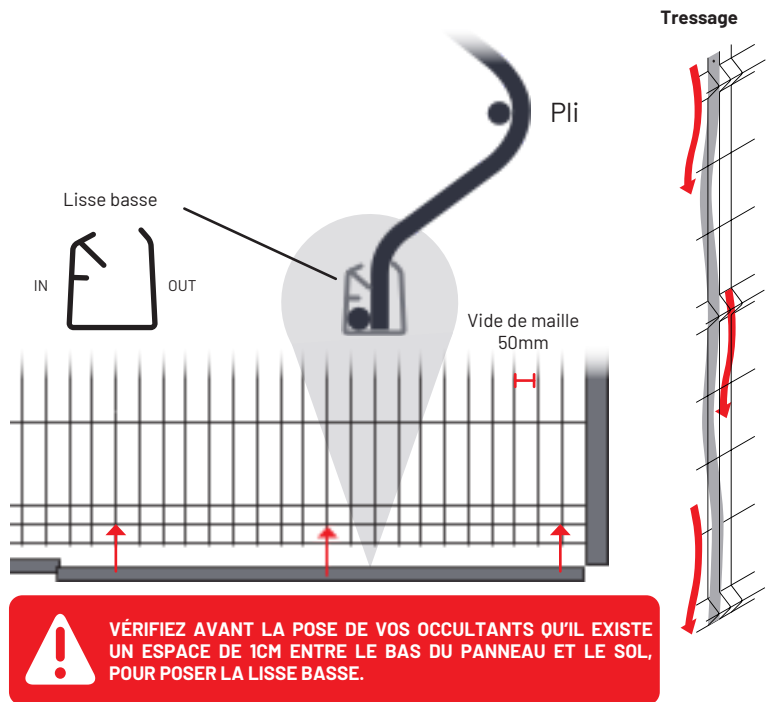


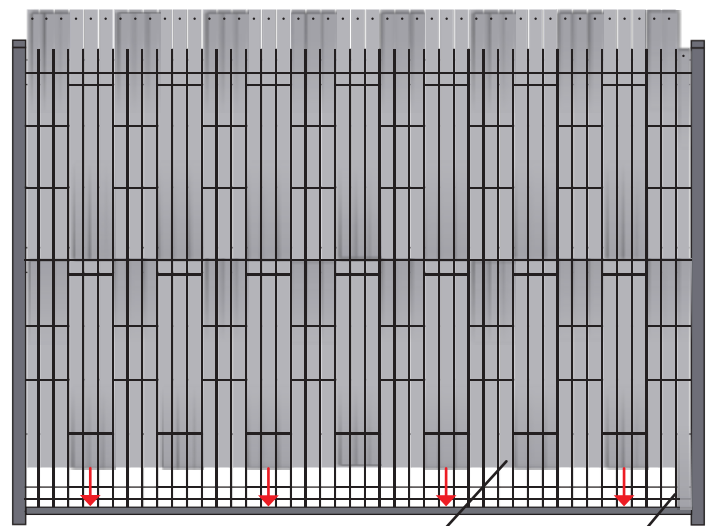
NOTICE DE POSE

**KIT OCCULTATION COMPOSITE
ET POSE PAR TRESSAGE MAILLE 55**
Coloris gris foncé, gris béton, bois

- 1 Installez les 2 lisses basses en aluminium sur le bas du panneau (attention au sens de la pose). **Veillez à ce que les 2 lisses basses soient bien alignées.**
- 2 Après avoir défini le modèle de tressage, démarrez contre le poteau avec une latte d'extrémité, et continuez de tresser avec les lattes intermédiaires.

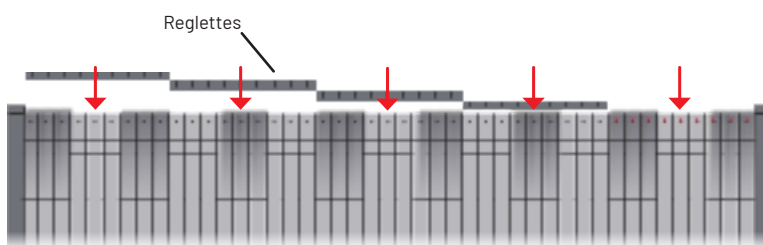


Tressage 3X3 Tressage identique Tressage 5X5 Soyez créatif



Latte intermédiaire 49mm Latte extrémité 39mm

- 3 Ajoutez les réglettes.



- 4 Clipsez la lisse haute aluminium en deux parties, en veillant au sens de pose.

